

 **YAMAHA**  
*Revs Your Heart*



**ALL NEW MT-15**  
*BORN OF DARKNESS*



[www.yamaha-motor.co.th](http://www.yamaha-motor.co.th)



ยamaha ประเทศไทย  
Yamaha Society Thailand




ALL NEW **MT-15**  
*BORN OF DARKNESS*

หน้าปัด  
**Negative**  
LCD ใหม่



เด่นชัด มีไฟตัดด้วย **Multi-Function**  
พร้อมตัวเลขบอกตำแหน่งเกียร์ ระบบไฟเตือนเปลี่ยนเกียร์  
( Shift Light ) และสัญลักษณ์บอกการทำงานของระบบ VVA

**Freestyle**  
Riding Seat



**สนุกได้ไม่มีขีด**  
คล่องตัวในทุกองศาการขับขี่

ไฟหน้า **Mono Focus LED**  
ครั้งแรกในคลาส 150 CC

**MT Identity** นิยามแบบ MT Series  
เอกลักษณ์ของหลายดาวค์ตัวจริง

เท่ ดุดัน ด้วยไฟหน้า  
ที่มาพร้อมเทคโนโลยีใหม่  
Mono Focus LED  
สว่างชัดทุกระยะการขับขี่

ระบบกันสะเทือนหน้า  
**Telescopic  
Upside Down**

สปอร์ตเต็มอารมณ์ ด้วยโช๊คหัวกลับที่ช่วย  
ดูดซับแรงกระแทกดีเยี่ยม  
ควบคุมตัวรถได้ตั้งใจ

**เครื่องยนต์ 155 CC VVA**  
ปลดปล่อยตัวตนได้เต็มที่กับเครื่องยนต์ 155 CC

สูบเดี่ยว 4 วาล์ว เกียร์สปอร์ต 6 สปีด ระบบหัวฉีดอัจฉริยะ-  
ระบายความร้อนด้วยน้ำ พร้อมระบบวาล์วแปรผันอัจฉริยะ: VVA  
ให้อัตราเร่งที่เยี่ยม ตอบสนองอะดรีนาลีนได้ทันใจ



**Assist  
& Slipper Clutch**

ความเข้าใจที่มาพร้อมความมั่นใจ  
กับระบบคลัทช์ช่วยลดแรงกระชากของล้อหลัง  
บนเลนส์คีย์ เพิ่มความมั่นใจในทุกการขับขี่



**Aluminium  
Swing Arm**

สวิงอาร์มอะลูมิเนียมแบบฉีด ( Diecast )  
เบาแต่แข็งแรง รัดกุมกับโช้คหลังเดี่ยว  
แบบโมโนโครอล เพิ่มสมรรถนะ  
การทรงตัวที่ดี

**แรงเร่ง  
ที่แซงทุกข้อจำกัด**

ทะยานสู่ทุกอัตรารเร่งด้วย MT-15 เข้าแหงแรงบิดเต็มพิกัด  
กับเครื่องยนต์ 155 CC VVA  
ให้ทุกการเร่งแซงเด็ดขาด กระชากทุกสายตา  
ด้วยดีไซน์โฉบเฉี่ยว  
เต็มสไตล์แบบไม่ต้องตามใคร



**Super  
Wide Tire**  
ยางหลังขนาดใหญ่

สวมวิญญานรุ่นใหญ่  
ด้วยยางล้อหลัง  
ขนาด 140 มม.  
หล่อ ล้ำ เข้าโค้ง  
ได้อย่างมั่นใจ

## SPECIFICATION

### เครื่องยนต์

แบบ	4 จังหวะ สูบเดี่ยว SOHC
ปริมาตรกระบอกสูบ	4 วาล์ว ระบายความร้อนด้วยน้ำ
อัตราส่วนกำลังอัด	155 ซีซี
กระบอกสูบ x ระยะชัก	11.6 : 1
ระบบกรองอากาศ	58.0 x 58.7 มม.
ระบบจ่ายน้ำมัน	แบบแห้ง
ระบบจุดระเบิด	แบบหัวฉีด
ระบบคลัตช์	T.C.I.
ระบบเกียร์	เปียกแบบหลายแผ่น
ระบบสตาร์ท	แบบสปอร์ต 6 ระดับ
น้ำมันเชื้อเพลิง	สตาร์ทมือด้วยระบบไฟฟ้า
	น้ำมันเบนซินไร้สารตะกั่ว หรือ
	น้ำมันแก๊สโซฮอล์ (E10)
ความจุน้ำมันเชื้อเพลิง	10 ลิตร
ความจุน้ำมันเครื่อง	0.85 ลิตร (ระดับเปลี่ยนถ่ายตามระยะ)
	0.95 ลิตร (ระดับเปลี่ยนไส้กรองน้ำมันเครื่อง)
ความจุหม้อน้ำ	0.49 ลิตร
ความจุถังพักหม้อน้ำ	0.15 ลิตร
หัวเทียน	เอ็น.จี.เค / เอ็ม.อาร์.8 บี.9 (NGK / MR8E9)

### โครงสร้าง

ชนิดของเฟรม	เดลต้าบ็อก
มุมคลาสเตอร์ / ระยะเทล	25.7° / 89 มม.
กว้าง x ยาว x สูง	800 x 1,965 x 1,065 มม.
ความสูงจากพื้นถึงเบาะ	810 มม.
ความสูงจากพื้นถึงเครื่องยนต์	155 มม.
ความยาวแกนล้อหน้าถึงหลัง	1,335 มม.
น้ำหนักรวมของน้ำมันหล่อลื่น	133 กก.
และน้ำมันเชื้อเพลิงเต็มถัง	
ระยะช่วงล้อมีเสถียรที่สุด	2.4 ม.
(รัศมีวงล้อแคบสุด)	

### ระบบกันสะเทือน

หน้า	เทเลสโคปิก แบบหัวกลับ
หลัง	สวิงอาร์ม (เพนยัดใช้คัพหลัง)

### ระบบเบรก

หน้า	ดิสก์เบรก
หลัง	ดิสก์เบรก

### ยาง แบบ Tubeless

หน้า	110/70 - 17 M/C 54S
หลัง	140/70 - 17 M/C 66S

### ล้อ

หน้า	ล้อแม็ก
หลัง	ล้อแม็ก

### ระบบไฟฟ้า

ไฟหน้า	Mono Focus LED
แบตเตอรี่	12 V, 3.0 Ah/YTZ4V (MF)

\*บริษัทฯ ขอสงวนสิทธิ์การเปลี่ยนแปลงข้อมูลโดยไม่แจ้งให้ทราบล่วงหน้า



## สีเทา - ดำ

## สีน้ำเงิน - ดำ



## สีดำ








## สีน้ำเงิน



## ACCESSORIES



หมายเหตุ: การติดตั้งท่อไอเสียต้องอยู่ภายใต้ข้อกำหนดทางกฎหมาย ผู้ใช้งานหรือเจ้าของรถควรศึกษาข้อกำหนดฯ เมื่อไฟการรับประกันความจำเป็นที่อาจต้องขอรับการเปลี่ยนแปลงต่อเติม และผู้ซื้ออย่างละเอียดก่อนการติดตั้ง



บริษัท ไทยยามาฮ่ามอเตอร์ จำกัด 64 หมู่ 1 ถนนบาง-ตราด กม.21 ต.ศรีษะจรูญใต้ป. อ.บางเสาธง จ.สมุทรปราการ 10570 โทร. 0-2740-8000

87500 1118